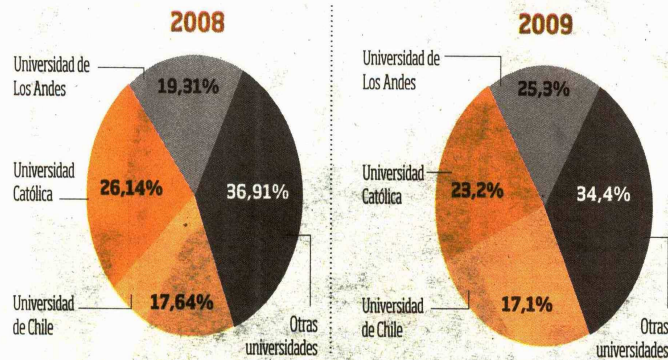
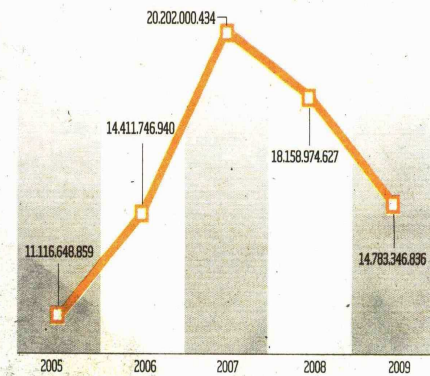


Los aportes particulares a las universidades

Las instituciones que más concentran donaciones



Evolución del monto total de donaciones



Tres universidades concentran el 65% de aportes de privados a la educación superior

En 2009, los planteles de Los Andes, Católica y de Chile recibieron gran parte de los 14 mil millones de pesos que los particulares donaron al sector. Por segundo año consecutivo, esta vía de ingreso a las instituciones experimentó una baja del 27% respecto de 2007, año en que estos aportes llegaron a su máximo histórico.

Beatriz Michell

Por segundo año consecutivo, en 2009, las donaciones a las universidades, una de sus principales fuentes de financiamiento, mostraron un descenso. En 2009, las casas de estudio recaudaron \$ 14 mil millones, un 18,6% menos que en 2008, y 27% menos respecto de 2007, cuando los aportes de privados llegaron a su *peak*, con más de \$ 20 mil millones.

Sin embargo, las cosas no son negras para todos. Mientras algunos planteles reciben donaciones que rodean los \$ 4 millones, sólo tres casas de estudio concentraron el 65% de los aportes de los privados. La Universidad de Los Andes se llevó un cuarto del total de recursos; la U. Católica, el 23,2%; mientras que la U. de Chile obtuvo el 17%. El resto se repartió entre las otras 50 casas de estudio que recibieron aportes.

Con montos menores, la Universidad San Sebastián fue la que más creció, aumentando cuatro veces sus donaciones en relación a 2008. La U. Andrés Bello llegó casi al triple del año anterior. Mientras que la U. Adolfo Ibáñez logró más del doble.

Estas últimas figuran también entre los planteles que, en cinco años, aumentaron más sus recursos por esta vía (**ver infografía**).

El plantel que más creció fue la U. del Desarrollo, que pasó de recibir \$ 118 millones en 2005, a más de \$ 1.200 millones en 2009. También mejoró fuertemente la U. de Chile, que pasó de recaudar \$ 688 millones en 2005 a más de \$ 2.500 millones en 2009.

Por el contrario, en ese lapso, las

universidades Federico Santa María, Diego Portales, de Talca y de Concepción vieron mermados sus ingresos. La primera recibió, en 2009, poco más de \$ 56 millones, bastante alejado de los \$ 818 millones que percibía en 2005. El segundo plantel vio mermadas sus donaciones en 69%, mientras que la institución penquista lo hizo en 78%. La U. de Talca recibió en 2009 64% menos que en 2005.

U. de Los Andes repunta

Sólo un año estuvo, desde 2005, la U. de Los Andes en el segundo lugar de planteles con más aportes. La excepción ocurrió en 2008, cuando la UC le quitó el sitial. Pero en 2009 la casa de estudios ligada al Opus Dei recuperó el trono, superando a la UC en más de \$ 298 millones.

El fenómeno respondió a la baja de 27,5% que tuvo la UC entre 2009 y 2008 y al alza de Los Andes en 6,7% en el mismo lapso.

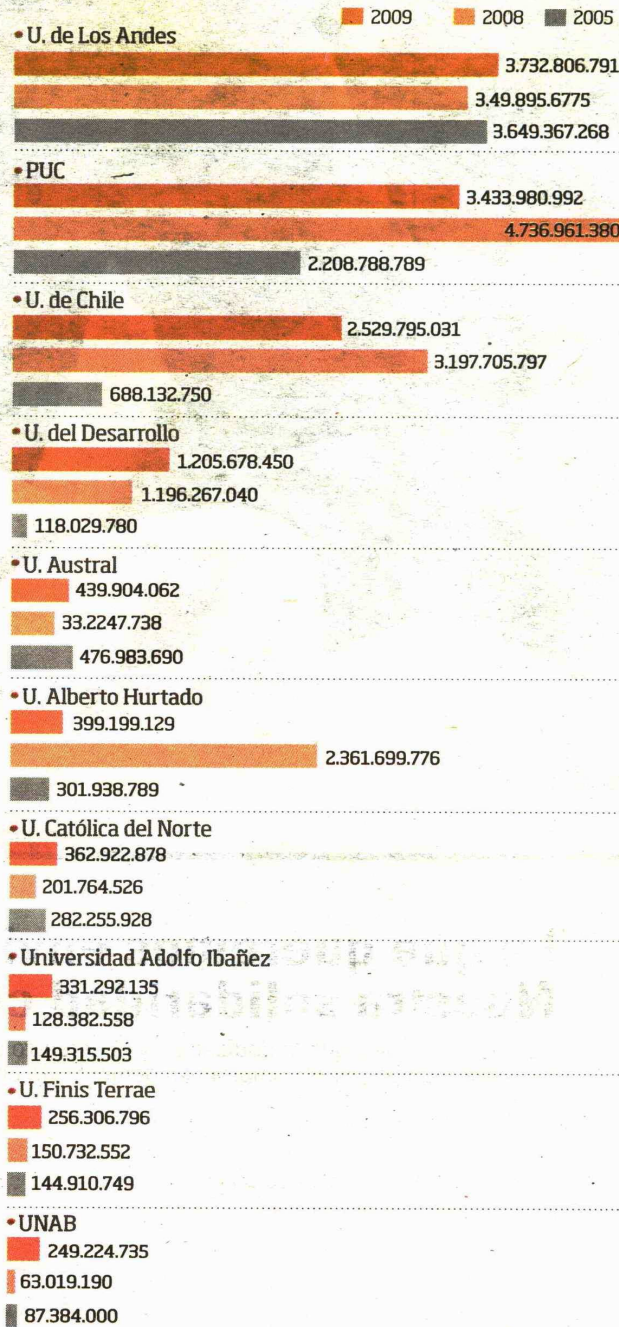
Otra que tuvo grandes bajas en 2009, en comparación con 2008, fue la U. Alberto Hurtado (83%), que retrocedió de golpe todo lo que había ascendido desde 2005.

La crisis económica es la principal razón que esgrimen las casas de estudio para la reducción de las donaciones en los dos últimos años.

“A fines de 2008 nos llamaron las empresas para avisarnos que por la crisis económica no podrían dar las mismas colaboraciones que en 2008”, explica Verónica López, directora de Desarrollo de la UAH.

A causa del terremoto, las universidades prevén un escenario similar para el 2010.

La evolución de las top ten



Fuente: Mineduc / Infografía: La Tercera

83%

fue la baja que enfrentó la U. Alberto Hurtado, en 2009 respecto del año anterior.

921

veces aumentó sus recaudaciones la Universidad del Desarrollo en los últimos cinco años.